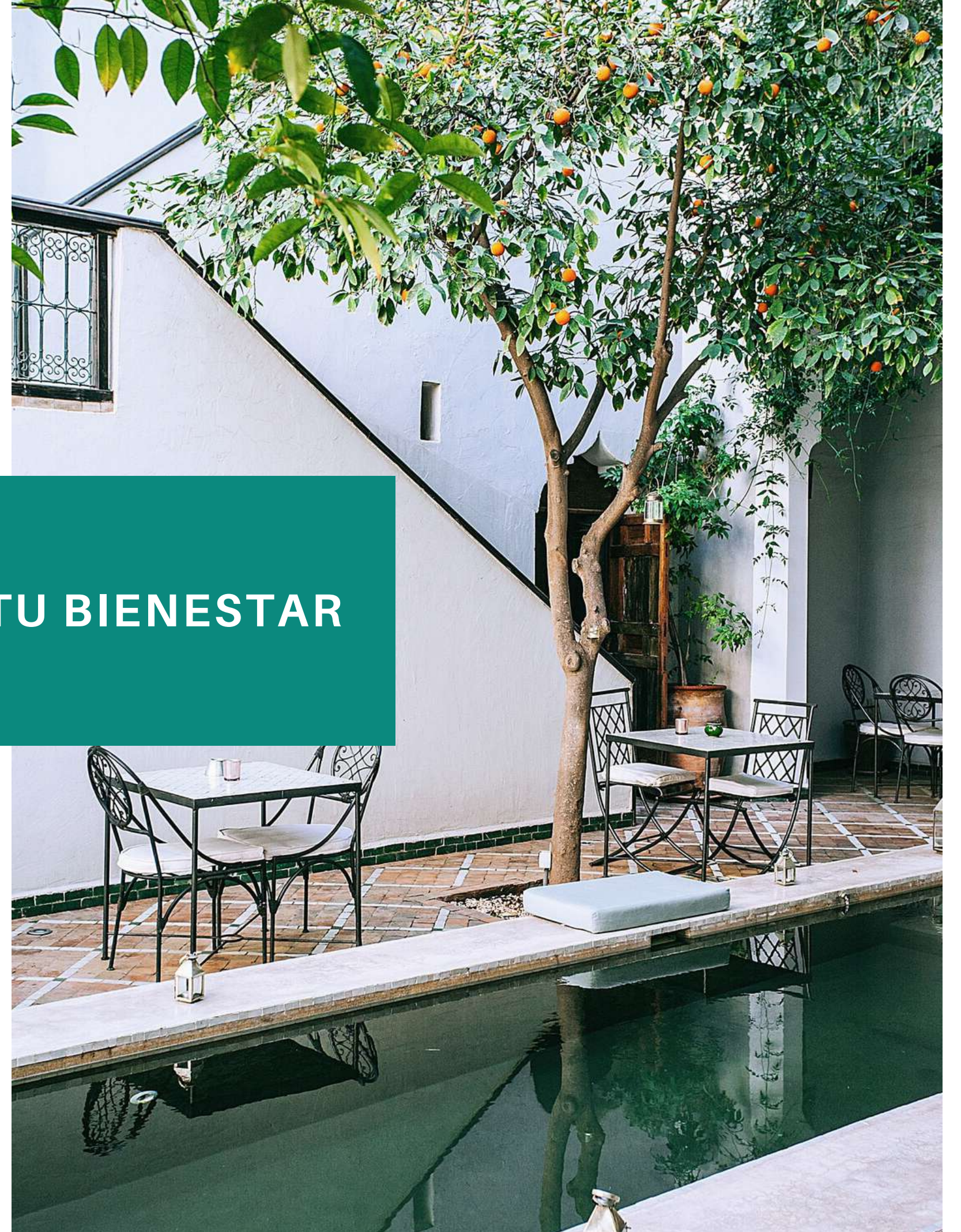



atrium  
salud

CENTRADOS EN TU BIENESTAR







## SOMOS UNA EMPRESA EN LA QUE NOS DEDICAMOS EN CUERPO Y ALMA AL BIENESTAR DE LAS PERSONAS

Atrium Salud, a través de las diferentes divisiones corporativas, en su rama B2B se alía con empresas del sector HORECA así como con centros deportivos, clínicas y oficinas.

Por otro lado, mediante B2C ofrece servicios personalizados para el cuidado, bienestar y mejora ambiental del cliente final, aumentando así la calidad de vida de las personas.

Con los productos de Atrium Salud estás ayudando al medio ambiente y estás cuidando de tu salud y la de los tuyos.

## **Calidad**

En el proceso de búsqueda y selección de los productos damos mucha importancia a los materiales de fabricación y prestamos especial atención a la facilidad de uso.

## **Asistencia personalizada**

Trabajamos de forma continuada en nuevas soluciones para poder cumplir con los deseos y necesidades personales de cada cliente.

## **Experiencia**

Dedicación y servicio al cliente son principios básicos, buscando el bienestar pleno de las personas. La experiencia nos ha demostrado que el cliente debe estar siempre en el centro de la ecuación.

## **Producción**

Desarrollamos marcas y productos propios con un diseño sostenible. Caminamos de la mano con fabricantes y distribuidores expertos con los que elaboramos los productos más completos.

# SELLO DE SOSTENIBILIDAD TUAWA BY ATRIUM SALUD

El **Sello de sostenibilidad** acredita que las empresas y restaurantes que lo reciben están comprometidos con la reducción de la **huella de carbono e hídrica** derivada de su actividad. Asumen, además, un compromiso de implantación y difusión de **buenas prácticas ambientales** al conjunto de la sociedad.

Desde Tuawa by Atrium Salud se realizan campañas específicas de formación y concienciación que introducen, progresivamente, el objetivo **residuo cero plásticos** en la gestión en cada empresa.



# TU MARCA, TU BOTELLA PERSONALIZADA

¿Cuánto te está costando actualmente una botella de agua? ¿Cuántas botellas de plástico se consumen a diario en tu empresa? Las botellas, ¿llevan el logo del proveedor de agua o el de tu negocio?

**DA UN TOQUE DE EXCLUSIVIDAD A TU EMPRESA OFRECIENDO AGUA PURA FILTRADA A TUS CLIENTES.**

- De cristal de alta calidad y transparencia
- Durabilidad y resistencia
- Responsable con el medio ambiente
- Disponibles con diferentes tipos de tapones
- 100% personalizables





## COLUMNA DISPENSADOR DE HORECA




## TARIFA DEL SERVICIO DE SUMINISTRO Y MANTENIMIENTO DE FUENTE DE INTERIOR PARA CLIENTES

- Dispensador de agua ultramoderno todo en uno
- Equipo IOT 4.0 con pantalla táctil de 5"
- Sensor NFC para el pago con tarjeta crédito/débito y/o tarjeta empleado
- Kit de filtración que puede llenar hasta 6.500 botellas de 1,5 L de agua
- Hasta 210 L de agua en continuo
- Control en línea desde remoto
- Servicio de atención al cliente 24/7 hrs-día.





## MAQUINA HORECA





## La nueva manera de beber agua | HORECA

### CARACTERÍSTICAS

Producción: 30 l/h.

Producción continua: 7 l.

Temperatura: 3 - 10 °C.

Capacidad de banco de hielo: 2 kg.

Gas refrigerante: R 134A 75 gr.

Potencia del compresor: 1/10 CV.

Salidas de agua: 1.

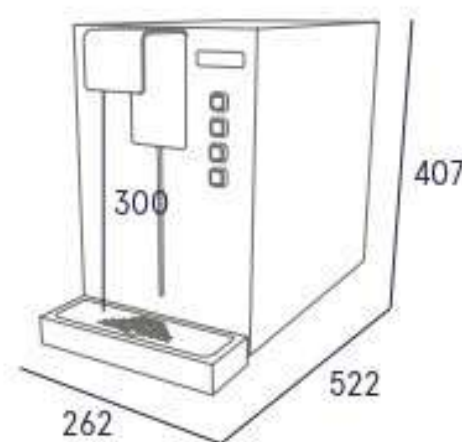
Conexión entrada agua: 8 mm.

Conexión entrada gas: 6 mm.

Materiales de fabricación: Acero y ABS.

Peso: 23 Kg.

Versión: Electromecánica.



## MÁQUINA DE 30L SIN GAS



## La nueva manera de beber agua | HORECA

### CARACTERÍSTICAS

Producción: 30 l/h.

Producción continua: 7 l.

Temperatura: 3 - 10 °C.

Capacidad de banco de hielo: 2 kg.

Gas refrigerante: R 134A 75 gr.

Potencia del compresor: 1/10 CV.

Salidas de agua: 1.

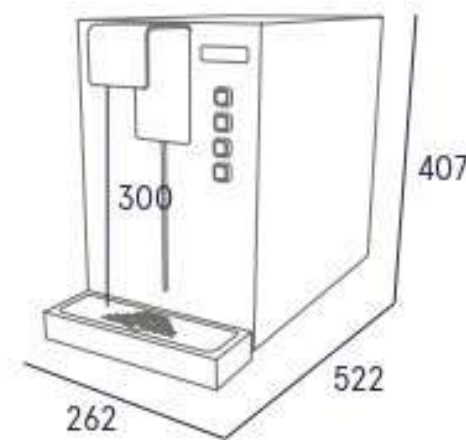
Conexión entrada agua: 8 mm.

Conexión entrada gas: 6 mm.

Materiales de fabricación: Acero y ABS.

Peso: 23 Kg.

Versión: Electromecánica.



## ULTRAFILTRACIÓN MÁQUINA DE 30L SIN GAS






## La nueva manera de beber agua | HORECA

### CARACTERÍSTICAS

Dispensador tecnológico y elegante. Gracias a su diseño práctico y sencillo este dispensador de agua con gas es ideal para el sector hostelero. Además, cuenta con la última tecnología que permite un uso cómodo y rápido. Tendrás un servicio de calidad, proporcionando a tus clientes agua fría, natural y con gas de manera ilimitada.

## MÁQUINA DE 60L CON GAS



## La nueva manera de beber agua | HORECA

### CARACTERÍSTICAS

Producción: 60 l/h.

Producción continua: 7 l.

Temperatura: 3 - 10 °C.

Capacidad de banco de hielo: 2 kg.

Gas refrigerante: R 134A 75 gr.

Potencia del compresor: 1/10 CV.

Salidas de agua: 1.

Conexión entrada agua: 8 mm.

Conexión entrada gas: 6 mm.

Materiales de fabricación: Acero y ABS.

Peso: 23 Kg.

Versión: Electromecánica.

## MÁQUINA DE 60L SIN GAS





## La nueva manera de beber agua | HORECA

### CARACTERÍSTICAS

Producción: 60 l/h.

Producción continua: 7 l.

Temperatura: 3 - 10 °C.

Capacidad de banco de hielo: 2 kg.

Gas refrigerante: R 134A 75 gr.

Potencia del compresor: 1/10 CV.

Salidas de agua: 1.

Conexión entrada agua: 8 mm.

Conexión entrada gas: 6 mm.

Materiales de fabricación: Acero y ABS.

Peso: 23 Kg.

Versión: Electromecánica.

## ULTRAFILTRACIÓN MÁQUINA DE 60L SIN GAS



**OFRECER AGUA  
DE MÁXIMA  
CALIDAD.**

**atrium**  
salud





# CONFIAN EN ATRIUM SALUD

Dear Hotel,



SAONA

inacua  
Málaga



mij HOTELS

COOLAB  
COWORKING SPACE



[atriumsalud.es](http://atriumsalud.es)

**atrium**  
salud

